


# STRUCTURE AUTOPORTEUSE


## MODÈLE EDH

Structure fabriquée  
avec matériels  
complètement  
aptes pour  
installation  
extérieure.


Couleurs standards texturées




Ral 1015




Ral 9010




Ral 7032



Ral 9007



Ral 7126



Ral 9005



# Structure Autoporteuse EDH

## CARACTÉRISTIQUES GÉNÉRALES

- Dessin et fabrication propres, selon les besoins des clients.
- Toute l'installation est vissée, sans avoir besoin de souder ou couper.
- Montage modulaire, rapide et facile dès l'intérieur, donc on évite d'utiliser des échafaudages extérieurs.
- Habillage tôle (tôle pleine ou perforée) ou vitré (transparent ou mat).
- Idéale pour installer dans espaces communautaires, cours intérieures, publiques ou privées.
- Possibilité d'inclure portes de n'importe quel model, manuelles ou automatiques.
- Adaptable à l'environnement grâce à la vaste offre de couleurs existantes.



c. Garbí, 21/23 · Polígon Industrial Pont del Príncep  
17469 **VILAMALLA** (Girona - SPAIN)  
Tel. 00 34 972 525 012 - Fax 00 34 972 525 477  
info@dhlluis.com - www.dhlluis.com

**Structure fabriquée avec matériels complètement aptes pour installation extérieure.**